

PİYASA YORUMU

ARAŞTIRMA

 **HALKYATIRIM**

halkyatirim.com.tr | 444 42 55

Haftanın son işlem gününde temkinli duruş hakim

Dün piyasalarda neler oldu?

Makro verilerde zayıflama ve parasal sıkılaşmada sona gelindiğine dair güçlenen öngörüler arasında denge bulmaya çalışan küresel piyasalar haftanın son işlem gününde temkinli duruş sergiliyor.

Makro veriler cephesinde; dün ABD'de haftalık işsizlik maaşı başvuruları, Ekim ayına ait kişisel gelir ve tüketim harcamaları verileri takip edildi. Buna göre, ülkede ilk kez işsizlik maaşı talebinde bulunanların sayısı, 25 Kasım ile biten haftada önceki haftaya kıyasla 7 bin kişi artışla 218 bine çıktı. Beklenti de 218 bin olarak gerçekleşiyordu. İşsizlik maaşı başvurularına ilişkin önceki haftanın verisi 209 binden 211 bine revize edildi. Ülkede kişisel gelirler, Ekim'de bir önceki aya kıyasla %0,2 artış gösterdi. Bu dönemde piyasa beklentilerine paralel gerçekleşen ve 4 ayın en düşük yükselişini kaydeden Amerikalıların kişisel gelirlerindeki artış, Eylül'de %0,4 olmuştu. Ekim'de 5 ayın en düşük artışını kaydeden kişisel tüketim harcamaları, Eylül'de %0,7 artmıştı. Diğer yandan, Avrupa İstatistik Ofisi, Euro Bölgesi'nin Kasım ayına ilişkin enflasyon öncü verilerini yayımladı. Verilere göre, Euro Bölgesi'nde TÜFE Kasım'da yıllık bazda %2,4 arttı. Beklenti %2,7 gerçekleşmesi yönündeydi. Enflasyon Ekim'de %2,9 yükselmişti.

ABD tahvilleri cephesinde, 10 yıllık tahvil faizi %4,33 seviyesinde bulunurken, 2 yıllık tahvil faizi %4,67 seviyesinde bulunuyor. VIX endeksi ise 12,92 seviyesinde seyreliyor.

ABD hisse senedi endeksleri cephesinde, S&P 500 endeksi %0,38 artışla 4.567,80, ve Dow Jones endeksi %1,47 artışla 35.950,89 seviyelerinden, Nasdaq endeksi ise %0,23 azalışla 14.226,22 seviyesinden günü tamamladı.

Avrupa hisse senedi endeksleri cephesinde; Euro Stoxx 50 %0,24 artışla 4.381,15, CAC 40 %0,59 artışla 7.310,77, Almanya DAX endeksi %0,30 artışla 16.215,43 ve FTSE 100 %0,41 artışla 7.453,75 seviyelerinden günü tamamladı.

Bugün ne bekliyoruz?

Asya piyasalarında bu sabah satıcılı bir görünüm hakim. Nikkei endeksinde %0,01, Shanghai endeksinde %0,32, Hang Seng endeksinde %0,55 ve Kospi endeksi %1,01 oranında düşüşler takip ediliyor.

ABD vadeliinde de yatay negatif bir seyir takip ediliyor.

Bugün ABD'de Kasım ayına yönelik ISM imalat PMI verisi takip edilecek. Ekim ayında 46,7 olarak gerçekleşen verinin, Kasım ayında 47,7 olarak açıklanması bekleniyor.

Gelecek gündemde neler var?

Pazartesi günü ABD'de fabrika siparişi verileri takip edilecek. Eylül ayında %2,8 olarak gerçekleşen fabrika siparişlerinin Ekim'de %-2,6 olarak gerçekleşmesi bekleniyor. Salı günü ise ABD'de hizmet PMI, ISM imalat dışı PMI, ve JOLTS açık iş sayısı verileri takip edilecek. Ekim ayında 50,6 olarak açıklanan hizmet PMI'nın, Kasım'da 50,8 olarak açıklanması bekleniyor. Hatırlanacağı üzere imalat dışı PMI, Ekim'de 51,8 olarak açıklanmıştı. Eylül ayında 9,953k olarak gerçekleşen JOLTS açık iş sayısı verisinin ise Ekim ayında 9400k olarak açıklanması bekleniyor.

ABD Piyasaları

Değişimler	Kapanış	Günlük değ.	Haftalık değ.	Aylık değ.	Yıllık değ.
Dow Jones	35,950.9	▲ 1.47%	▲ 1.58%	▲ 6.55%	▲ 8.22%
Nasdaq	14,226.2	▼ -0.23%	▼ -0.17%	▲ 4.89%	▲ 35.77%
S&P 500 Vadeli*	4,573.3	▼ -0.08%	▲ 0.11%	▲ 4.14%	▲ 18.12%

Avrupa Piyasaları

Değişimler	Kapanış	Günlük değ.	Haftalık değ.	Aylık değ.	Yıllık değ.
Dax	16,215.4	▲ 0.30%	▲ 1.16%	▲ 5.13%	▲ 15.23%
FTSE 100	7,453.8	▲ 0.41%	▼ -0.46%	▼ -2.29%	▼ -0.78%
MSCI Europe	1,925.4	▲ 0.02%	▲ 0.11%	▲ 4.83%	▲ 9.84%

Asya Piyasaları ve Asya GOÜ Piyasaları

Değişimler	Kapanış	Günlük değ.	Haftalık değ.	Aylık değ.	Yıllık değ.
Shanghai Bileşik*	3,012.5	▼ -0.57%	▼ -0.94%	▼ -2.04%	▼ -1.99%
Kospi	2,509.1	▼ -1.03%	▲ 0.50%	▲ 4.43%	▲ 12.19%
Hong Kong*	16,884.0	▼ -0.93%	▼ -5.73%	▼ -4.42%	▼ -14.47%
S&P BSE Sensex - Hindistan	67,435.8	▲ 0.63%	▲ 2.22%	▲ 2.05%	▲ 10.31%
IDX Composite - Endonezya	7,049.6	▼ -0.44%	▲ 0.57%	▲ 1.84%	▲ 2.76%
TAIEX - Tayvan	17,427.5	▼ -0.04%	▲ 0.81%	▲ 4.53%	▲ 23.73%
MSCI GOU Asya	526.4	▲ 0.50%	▲ 0.75%	▲ 3.85%	▲ 2.50%

Diğer Gelişmekte Olan Ülke Piyasaları

Değişimler	Kapanış	Günlük değ.	Haftalık değ.	Aylık değ.	Yıllık değ.
BIST 100 - Türkiye	7,948.6	▼ -0.76%	▼ -0.14%	▼ -5.85%	▲ 45.13%
MOEX - Rusya	3,165.8	▼ -0.24%	▼ -1.62%	▼ -0.35%	▲ 47.45%
WIG - Polonya	74,264.1	▼ -0.33%	▼ -0.28%	▲ 11.56%	▲ 28.85%
Prag SE - Prag	1,389.2	▼ 0.00%	▲ 0.11%	▲ 3.34%	▲ 15.19%
S&P/BMV IPC - Meksika	54,060.0	▲ 2.40%	▲ 2.12%	▲ 7.50%	▲ 9.17%
Merval - Arjantin	813,393.9	▲ 2.91%	▼ -7.46%	▲ 16.56%	▲ 308.00%
Tel Aviv 35 - İsrail	1,774.1	▼ -1.71%	▼ -1.28%	▲ 1.42%	▼ -1.27%
Tedavul All - Suudi Arabistan	11,177.5	▲ 0.67%	▲ 0.90%	▲ 5.05%	▲ 6.67%
FTSE/JSE All - Endonezya	75,534.4	▲ 0.39%	▼ -0.24%	▲ 2.29%	▲ 2.63%
DFM General - Birleşik Arap Emirlikleri	3,992.4	▼ -0.18%	▲ 0.18%	▼ -1.45%	▲ 19.93%

*Haftalık değişim, önceki haftanın son işlem günü; aylık değişim, önceki ayın son işlem günü; yıllık değişim ise yılın son işlem gününe göre değişimi ifade eder.



Endekste, S&P'nin dün gece Türkiye'nin kredi notunu iyileştirmesiyle sınırlı pozitif bir başlangıç takip edilebilir

Dün piyasalarda neler oldu?

Güne %0,02 düşüşle 8.007,77 puandan başlayan BIST 100 endeksi günü %0,76 değer kaybıyla 7.948,60 seviyesinden tamamladı. Endeksin gün içindeki en düşük değeri 7.912,02, en yüksek değeri ise 8.049,28 oldu. Bankacılık endeksi günü %1,17 düşüşle 8.358,13, sanayi endeksi ise günü %0,44 düşüşle 12.827,84 seviyesinde tamamladı. Günlük işlem hacmi ise 88,5 milyar TL seviyesinde gerçekleşti.

Veri cephesinde dün büyüme, haftalık döviz rezervleri ve hizmet ÜFE verileri takip edildi. Yılın ilk ve ikinci çeyreklerinde yıllık bazda sırasıyla %4,0 ve %3,9 ile birbirine yakın oranlarda büyüyen Türkiye ekonomisi, üçüncü çeyrekte büyüme ivmesini %5,9'a artırdı. Sanayinin katma değerinde geçen yılın üçüncü çeyreğinden itibaren yıllık bazda gözlenen daralma süreci, bu yılın üçüncü çeyreğinde genişleme bölgesine geçiş yaparken; genel büyüme oranlarında güçlü baz etkisinin yavaşlama göstermesi de yıllık bazda ivmelenen büyüme oranında etkili oldu. Böylece, yılın dokuz aylık döneminde ekonomik büyüme yıllık bazda %4,7 olarak gerçekleşti. Diğer yandan, H-ÜFE 2023 yılı Ekim ayında bir önceki aya göre %1,21, bir önceki yılın Aralık ayına göre %74,08, bir önceki yılın aynı ayına göre %76,99 ve on iki aylık ortalamalara göre %77,10 artış gösterdi. Bir önceki yılın aynı ayına göre, ulaştırma ve depolama hizmetlerinde %63,90, konaklama ve yiyecek hizmetlerinde % 94,90, bilgi ve iletişim hizmetlerinde %81,38, gayrimenkul hizmetlerinde %72,57, mesleki, bilimsel ve teknik hizmetlerde %92,53, idari ve destek hizmetlerde %95,10 artış gerçekleşti. Son olarak TCMB verilerine göre, 24 Kasım haftası itibarıyla brüt rezervler 136,5 milyar dolarla tarihi seviyeye çıktı. Net rezervlerde de toparlanma görüldü. Bankanın net rezervleri 24 Kasım haftasında 35,8 milyar dolara yükseldi. Bir önceki hafta rezervler 29 milyar dolar seviyesindeydi.

Bugün ne bekliyoruz?

Endekste, S&P'nin dün gece Türkiye'nin kredi notunu iyileştirmesiyle sınırlı pozitif bir başlangıç takip edilebilir.

Bugün Kasım ayına yönelik ISO Türkiye imalat sanayi PMI endeksi takip edilecek. Hatırlanacağı üzere, Ekim ayında PMI endeksi 48,4 ile önceki aya göre 1,2 puan azalırken, son dört aydır eşik değerini altında kalmıştı.

Gelecek gündemde neler var?

Pazartesi günü yurt içinde enflasyon verileri takip edilecek. Ekim'de aylık bazda %3,43, yıllık bazda %61,36 olarak gerçekleşen enflasyon verisinin, Kasım'da aylık bazda %3,50, yıllık bazda ise %62,32 olarak açıklanması bekleniyor.

BIST Verileri

Endeksler	BIST 100	BIST Banka	BIST Sınai
Kapanış	7,948.6	8,358.1	12,827.8
Günlük Değ.	▼ -0.76%	▼ -1.17%	▼ -0.44%
Haftalık Değ.	▲ 0.03%	▲ 7.03%	▲ 0.19%
Yıllık Değ.	▲ 44.28%	▲ 66.24%	▲ 44.06%
Hacim (milyar TL)	88.5	13.8	46.5
Günlük Değ.	▲ 7.75%	▲ 5.26%	▼ -2.58%
3 Aylık Ortalama Hacim (milyar TL)	117.4	17.6	62.8
Günlük Değ. - 3 Aylık Ort.	▼ -24.60%	▼ -21.83%	▼ -25.98%

*Haftalık değişim, önceki haftanın son işlem günü; yıllık değişim ise yılın son işlem gününe göre değişimi ifade eder.

Türkiye Kapanışının Ardından Piyasalar

	Türkiye Kapanışı	Türkiye Açılışı Öncesi	Değişim
\$/TL	28.8656	28.8260	▼ -0.14%
€/€	1.0914	1.0907	▼ -0.06%
\$/¥	148.32	148.08	▼ -0.16%
Altın	2,033.6	2,040.1	▲ 0.32%

*Türkiye Açılışı Öncesi için belirtilen rakamlar, bir önceki günün kapanış verileridir.

Türkiye - Ülke Risk Primleri (CDS)

Değişimler	30/11/23	Günlük değ.	Haftalık değ.	Aylık değ.	Yıllık değ.
Türkiye 2 Yıllık	198.6	● 3.69%	● -0.24%	● -29.9%	● -55.0%
Türkiye 5 Yıllık	335.5	● 2.37%	● 0.89%	● -13.9%	● -33.8%
Türkiye 10 Yıllık	418.6	● 2.30%	● 0.81%	● -8.0%	● -12.0%

Tahvil ve Döviz Piyasasında Fiyatlamalar

Küresel tarafta ABD Ekim ayı Çekidek PCE verisi beklentilere paralel açıklandı. Euro Bölgesi Ekim ayı işsizlik verisi beklentiler dahilince %6,5 açıklanırken, Kasım ayı öncü enflasyon verisi yıllık %2,4 ile beklentilerin altında açıklandı. Veriler sonrası tahvil piyasaları satıcılı seyir izlerken, gün içinde ABD 10 yıllık tahvil faizi 6 bp artışla %4,32, Almanya 10 yıllık tahvil faizi 2 bp artışla %2,46'dan işlem gördü.

Türkiye'nin CDS risk primi ve Eurobond faiz getirisi yatay seyir izledi. 5 yıllık CDS risk primi 334 bp'dan işlem görürken, Eylül 2033 vadeli 10 yıllık Eurobond faiz getirisi %8,03 seviyesinden haftayı işlem gördü.

Döviz tarafında, majör para birimleri dolara karşı değer kaybederken, Euro/Dolar paritesi 1,0915 seviyesine geriledi. Dolar Endeksi 103.382 seviyesine yükselirken, Dolar / TL kuru ise 28,85 seviyesinden işlem gördü.

Yurt içi tarafta TL tahvil piyasalarında alıcılı seyir izlendi. Ekim 2025 vadeli 2 yıllık gösterge tahvil faizi 79 bp azalışla 38,80'e gerilerken, 10 yıllık tahvil faizi ise 149 bp azalışla %25,77 seviyesinden günü tamamladı. BIST Kesin Alım Satım Pazarında işlem hacmi 5,7 milyar TL'ye yükseldi. Hazine, Aralık ayında toplam 43 milyar TL'lik iç borç itfasına karşılık toplam 45 milyar TL'lik iç borçlanma hedeflemektedir.

24 Kasım ile biten haftada yurt dışı yerleşiklerin DİBS stokunda, piyasa ve kur hareketlerinden arındırılmış haftalık değişimlere göre 96,8 Milyon Dolar artış olurken, özel sektör borçlanma aracı stokunda 3,2 Milyon Dolar azalış gerçekleşti. İlgili haftada DİBS stoku 9,1 Milyar TL artırarak 3,099 Trilyon TL nominal olurken, aynı hafta YD yerleşiklerin DİBS stoku ise 3,5 Milyon TL artışla ile 35 Milyar TL seviyesine yükseldi. Böylece YD yerleşiklerin DİBS stoku içindeki payı %1,13'e yükseldi. Yurt içi yerleşiklerin döviz mevduatlarında ise parite etkisinden arındırılmış olarak toplamda yaklaşık 1,04 milyon dolar azalış izlenirken, gerçek kişilerde 424 milyon dolar azalış, tüzel kişilerde ise 620 milyon dolar azalış görüldü.

10 Yıllık Tahvil Faizleri (\$ / € / £ / ¥)				
Ülkeler	Son Getiri (%)	Net Değişim		
		Günlük	Haftalık	Ybb
Türkiye	8.04	0.01	-0.15	-0.88
ABD	4.32	0.06	-0.15	0.44
İngiltere	4.18	0.08	-0.10	0.52
Almanya	2.46	0.02	-0.19	-0.12
Fransa	3.04	0.04	-0.17	-0.07
İspanya	3.48	0.04	-0.16	-0.14
İtalya	4.22	0.06	-0.18	-0.48

Gelişmekte Olan Ülke Para Birimleri				
	Son Fiyat	Değişim (%)		
		Günlük	Haftalık	Ybb
Türk Lirası	28.86	-0.25	-0.03	54.25
G. Afrika Randı	18.90	0.77	0.48	11.11
Rus Rublesi	89.46	0.86	0.20	21.72
Meksika Pesosu	17.42	0.59	1.74	-10.63
Kore Wonu	1,298	0.52	-0.44	3.12
Hindistan Rupee	83.39	0.02	0.06	0.83
Endonezya Rupia	15,551	0.60	0.23	0.17
Macar Forinti	348.80	1.18	0.29	-6.50
Brezilya Reali	4.93	0.62	0.66	-6.66

TL Piyasa Faiz Oranları	
	(%)
Politika Faizi (Haftalık Borç verme)	40.00
Gecelik Borç Al. / Borç Ver. Faizi	38.50 / 41.50
TCMB Ağır. Ort. Fon.	39.56
TLREF	41.45
TCMB Toplantı Tarihi	21 Aralık 2023

Yurt İçi Haberler

TCMB tarafından Reeskont ve Avans İşlemlerinde Uygulanacak Faiz Oranlarının Tespiti açıklandı. Resmi Gazete'de yayınlanan tebliğe göre; vadesine en çok 3 ay kalan senetler karşılığında yapılacak reeskont işlemlerinde uygulanacak iskonto faiz oranı yıllık yüzde 40,75, avans işlemlerinde uygulanacak faiz oranı ise yıllık yüzde 41,75 olarak tespit edildi. 1 Kasım 2023 tarihinden bu yana reeskont işlemlerinde oran yüzde 35,75, avans işlemlerinde oran ise yüzde 36,75 olarak uygulanıyordu. Faiz oranları bugünden itibaren yürürlüğe girdi.

Hazine ve Maliye Bakanlığı, gelecek 3 aylık döneme ilişkin, iç borçlanma stratejisini açıkladı. Buna göre, Aralık'ta 43 milyar liralık iç borç servisine karşılık 45 milyar liralık, Ocak'ta 96,7 milyarlık iç borç servisine karşılık 121 milyar liralık, Şubat'ta 197 milyar liralık iç borç servisine karşılık 266,8 milyar liralık iç borçlanma yapılması öngörülüyor. Aralık'ta iç borçlanmanın 41 milyar lirasının piyasadan, 2 milyar lirasının doğrudan satışlardan, 2 milyar lirasının kamuya satışlardan, Ocak'ta iç borçlanmanın 112,2 milyar lirasının piyasadan, 5 milyar lirasının doğrudan satışlardan, 4 milyar lirasının kamuya satışlardan, Şubat'ta iç borçlanmanın 259,8 milyar lirasının piyasadan, 6 milyar lirasının doğrudan satışlardan, 1 milyar lirasının da kamuya satışlardan oluşması bekleniyor.

Uluslararası kredi derecelendirme kuruluşu S&P takvim dışı değerlendirmeye giderek Türkiye'nin kredi notunu "B" olarak teyit ederken not görünümünü durağandan pozitive revize etti. Raporda politika yapıcıların aşırı ısınan ekonomiyi soğutmak konusunda ilerleme kaydettiği, TCMB'nin de tükenen net döviz rezervi stokunu yavaş yavaş yeniden inşa ettiği belirtildi. Türkiye'de ikiz açığın düştüğü belirtilerek, 2023 sonunda bütçe açığı/GSYH oranının %4,3'lük hedefin altında olacağını, cari açığın ithalatın yılın son 4 ayda sert düşeceği beklentisiyle kademeli olarak daralacağını öngörüldüğü ifade edildi. Merkez Bankası'nın Haziran ayından beri politika faizini %31,5 oranında artırdığı, bu durumun da yurt içi tasarruflarda dolarizasyonu azalttığı belirtildi.

TCMB, baz puan faiz artışı kararı aldığı PPK toplantısının özetlerini yayımladı. Özetle, makroihtiyati çerçevede sadeleşme süreci kapsamında atılan son adımlar ve politika faizindeki artışla birlikte Türk lirası enstrümanlarına olan talebin artması, kredi ve mevduat faizlerinin birlikte yükselmesi ile parasal aktarım mekanizmasının güçlenmekte olduğunu değerlendirildiği belirtildi. Kurulun, faiz kararlarının yanı sıra, parasal sıkılaştırma sürecini destekleyecek miktarsal sıkılaştırma kararları almayı sürdüreceği ifade edildi.

Yurt Dışı Haberler

Suudi Arabistan liderliğindeki 13 üyeli OPEC ile Rusya önderliğindeki OPEC dışı petrol üreticisi 10 ülkenin enerji ve petrol bakanlarının piyasa koşullarını değerlendirmek üzere çevirim içi düzenlenen 36. OPEC ve OPEC Dışı Bakanlar Toplantısı sona erdi. OPEC'ten yapılan yazılı açıklamada, ocak 2024'ten itibaren OPEC+ grubu ittifakına dahil olacak Brezilya'nın Maden ve Enerji Bakanı Alexandre Silveira'nın toplantıya katılımının memnuniyetle karşılandığı belirtildi. Açıklamada, taraf ülkelerin istikrarlı ve dengeli bir petrol piyasası sağlamaya yönelik devam eden taahhütlerinin teyit edildiği kaydedildi.

ABD Hazine Bakanı Janet Yellen Perşembe günü yaptığı açıklamada, ABD ekonomisinin enflasyonist beklentileri ortadan kaldırmak için daha fazla para politikası sıkılaştırmasına ihtiyaç duymadığına inandığını ve güçlü istihdamla yumuşak iniş gerçekleştirme yolunda ilerlediğini söyledi. Yellen, Kuzey Carolina'daki bir lityum işleme tesisinde yaptığı konuşmanın ardından gazetecilere verdiği demeçte, geçmişte Fed'in bazen enflasyonun ekonomide durgunluğa yol açacak kadar kökleşmesini önlemek için para politikasını çok fazla sıkılaştırmak zorunda kaldığını söyledi.

San Francisco Fed Başkanı Mary Daly, henüz enflasyonda zafer ilan etmek için erken olduğunu, enflasyonun hala çok yüksek seyrettiğini belirtti. Daly para politikasının iyi bir yerde olduğunu ifade ederken, politika faizini önemli ölçüde artırdıklarını ve artık sabırlı ve ihtiyatlı olunması gerektiğini ifade etti. Gelecek sene Fed'de oy hakkına sahip olacak Daly şu anda faiz indirimini değerlendirmediklerini belirterek yeterince sıkılaştırma yapıp yapmadıklarını ve fiyat istikrarını onarmak için yeterince kısıtlayıcı olup olmadıklarını değerlendirdiğini söyledi. Daly enflasyonda iyileşmenin devam ettiğini ve ekonomide durgunluk beklemediğini de sözlerine ekledi.

New York Fed Başkanı John Williams faizlerin zirve seviyeye yakın olduğunu ve para politikasının bir süre kısıtlayıcı kalması gerektiğini söyledi. Bir konferansta konuşan Williams dengeyi sağlamak ve enflasyonu % 2'lik hedefe sürdürülebilir biçimde döndürmek için kısıtlayıcı duruşun bir süre daha devam etmesinin uygun olacağını düşündüğünü ifade etti. Williams, fiyat baskılarının devam etmesi halinde ek sıkılaştırmanın gerekebileceği mesajını verdi.

Şirket Haberleri

Aygaz (AYGAZ, Nötr): Sermayesinde %50 paya sahip olduğu Bangladeş'te kurulu iş ortaklığı United LPG Ltd.'nin sermayesinin 4.500.000.000 Bangladeş Takası'ndan ("BDT") 5.844.000.000 BDT'ye yükseltilmesine karar verilmiş olup, Yönetim Kurulu tarafından söz konusu 1.344.000.000 BDT (yaklaşık 12.000.000 USD) sermaye artırımına payı oranında iştirak edilerek, 672.000.000 BDT'nin (yaklaşık 6.000.000 USD) Şirket tarafından 31 Aralık 2023 tarihine kadar nakden ödenmesine karar verildi.

Hisse Verileri		Piyasa Çarpanları	
Hisse Kodu	AYGAZ	F/K	5,1
Cari Fiyat (TL)	134,30	FD/FAVÖK	29,1
52H En Yüksek (TL)	171,10	FD/Satışlar	0,6
52H En Düşük (TL)	57,70	PD/DD	2,5
Piyasa Değeri (mn TL)	29.519,2	Relatif Performans	
Piyasa Değeri (mn USD)	1.022,9	S1H	-0,2%
Halka Açıklık Oranı (%)	24%	S1A	-6,4%
Endeks Payı (BIST100)	0,0%	S3A	9,3%
Temettü Verimi	0,7%	S1Y	0,2%
3A Hacim (mn TL)	203,8	YB	-1,8%

Aydem Enerji (AYDEM, Pozitif): Şirket, yenilenebilir enerji kaynaklarından elektrik üreten tesisler için oluşturulan ve ABD Doları bazında sabit fiyat garantisi veren "Yenilenebilir Enerji Kaynakları Destekleme Mekanizması (YEKDEM)" hakkı bulunan santrallerinden; Göktaş 1-2 Hidroelektrik Enerji Santrali ve Akıncı Hidroelektrik Enerji Santrali için 2024 takvim yılı kapsamında EPDK'ya başvuru yapmayarak, 1 yıl süreyle 374,60 MWm kurulu gücü olan bu 3 santral için spot piyasaya geçiş yapmayı tercih etti. Bu sonuç, 2024 yılı itibarıyla YEKDEM kapsamında hakkı bulunan toplam kurulu gücü 712,65 MWm olan santrallerinin %52,6'sına, 1.167,63 MWm olan toplam kurulu gücün ise %32,1'ine karşılık gelmektedir. YEKDEM kapsamında olan santrallerden kurulu güç toplamı 338,05 MWm olan 5 tanesinin ise 2024 yılında YEKDEM haklarını kullanmaya devam edeceği bildirildi.

Hisse Verileri		Piyasa Çarpanları	
Hisse Kodu	AYDEM	F/K	---
Cari Fiyat (TL)	21,90	FD/FAVÖK	11,0
52H En Yüksek (TL)	29,90	FD/Satışlar	7,2
52H En Düşük (TL)	11,21	PD/DD	1,1
Piyasa Değeri (mn TL)	15.439,5	Relatif Performans	
Piyasa Değeri (mn USD)	535,0	S1H	10,6%
Halka Açıklık Oranı (%)	18%	S1A	3,2%
Endeks Payı (BIST100)	0,0%	S3A	18,5%
Temettü Verimi	0,0%	S1Y	-64,0%
3A Hacim (mn TL)	162,2	YB	-61,5%

Skor Kart: Şirketler ile ilgili Skor Kart'lara [buradan](#) ulaşabilirsiniz. Hisse senedine ilişkin güncel piyasa verilerinin yanı sıra, şirketin son 16 çeyreğine ilişkin önemli rasyo ve finansal verilerinin sunulduğu bir data setidir. Skor Kart ile bilanço dönemlerini takip edebilir, şirket bilançoları dahil tüm finansal verilere ulaşabilir ve güvenli yatırımın avantajlarından faydalanabilirsiniz.



Şirket Haberleri

Astor Enerji (ASTOR, Pozitif): Şirket, Ral Yatırım Holding A.Ş.'nin %100 oranında bağlı ortaklığı olan Ral Enerji A.Ş. ile 30.11.2023 tarihinde 3.550.000 USD tutarında güç transformatörleri, dağıtım transformatörleri ve anahtarlama ürünleri için satış sözleşmesi imzaladı. Yapılan sözleşmenin 2022 yılı hasılatına oranı % 1,39'dur.

Hisse Verileri		Piyasa Çarpanları	
Hisse Kodu	ASTOR	F/K	29,0
Cari Fiyat (TL)	109,70	FD/FAVÖK	27,2
52H En Yüksek (TL)	151,40	FD/Satışlar	9,2
52H En Düşük (TL)	13,60	PD/DD	14,3
Piyasa Değeri (mn TL)	109.480,6	Relatif Performans	
Piyasa Değeri (mn USD)	3.793,6	S1H	-4,4%
Halka Açıklık Oranı (%)	21%	S1A	-18,9%
Endeks Payı (BIST100)	1,1%	S3A	-20,0%
Temettü Verimi	0,4%	S1Y	646,7%
3A Hacim (mn TL)	3.357,2	YB	662,1%

MLP Sağlık (MPARK, Nötr): Pay geri alım işlemleri kapsamında; 30.11.2023 tarihinde Borsa İstanbul'da pay başına 148,40 TL – 153,70 TL (ağırlıklı ortalama 149,67 TL) fiyat aralığından toplam 166.000 TL nominal değerli MPARK payları geri alındı. Bu işlemlerle birlikte, 30.11.2023 tarihi itibarıyla geri alınan payların toplam nominal değeri 16.134.000 TL olup, bu payların sermayeye oranı %7,7553'e ulaştı.

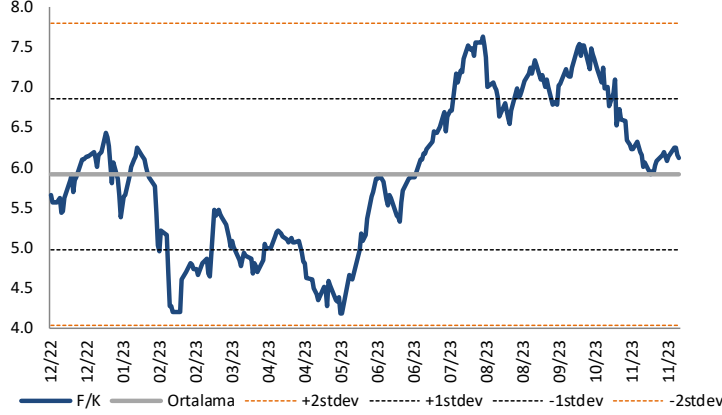
Hisse Verileri		Piyasa Çarpanları	
Hisse Kodu	MPARK	F/K	14,2
Cari Fiyat (TL)	150,00	FD/FAVÖK	9,4
52H En Yüksek (TL)	177,10	FD/Satışlar	2,3
52H En Düşük (TL)	59,65	PD/DD	12,5
Piyasa Değeri (mn TL)	31.205,6	Relatif Performans	
Piyasa Değeri (mn USD)	1.081,3	S1H	-6,0%
Halka Açıklık Oranı (%)	35%	S1A	-8,7%
Endeks Payı (BIST100)	0,0%	S3A	21,6%
Temettü Verimi	0,0%	S1Y	27,6%
3A Hacim (mn TL)	129,2	YB	22,0%

Skor Kart: Şirketler ile ilgili Skor Kart'lara [buradan](#) ulaşabilirsiniz. Hisse senedine ilişkin güncel piyasa verilerinin yanı sıra, şirketin son 16 çeyreğine ilişkin önemli rasyo ve finansal verilerinin sunulduğu bir data setidir. Skor Kart ile bilanço dönemlerini takip edebilir, şirket bilançoları dahil tüm finansal verilere ulaşabilir ve güvenli yatırımın avantajlarından faydalanabilirsiniz.



Çarpanlar Bazında BIST

BIST 100 F/K (Cari)

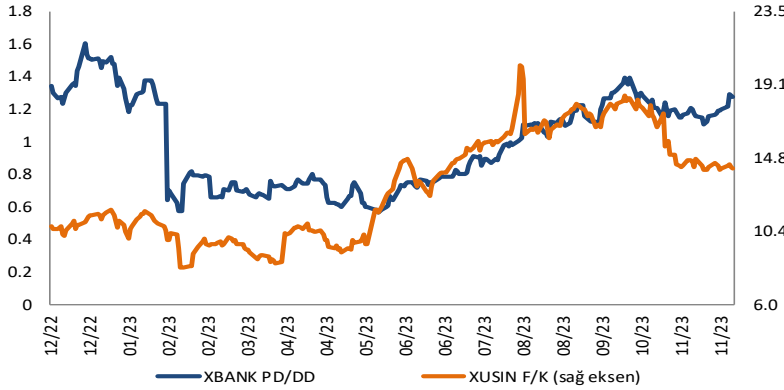


BIST100 F/K Çarpanı (Cari)

	Son 3 Ay	Son 1 Yıl
Kapanış		6.11x
Minimum	5.91x	4.17x
Maksimum	7.54x	7.63x
Ortalama	6.76x	5.91x
Minimuma Uzaklık	0.19x	1.94x
Maksimuma Uzaklık	-1.43x	-1.52x
Performans	-15.6%	7.9%

Mevcut durumda, son üç aylık ortalama çarpan seviyesine %11; son bir yıllık ortalama çarpan seviyesine %3.3 yakınız.

XBANK PD/DD (Cari) / XUSIN F/K (Cari)

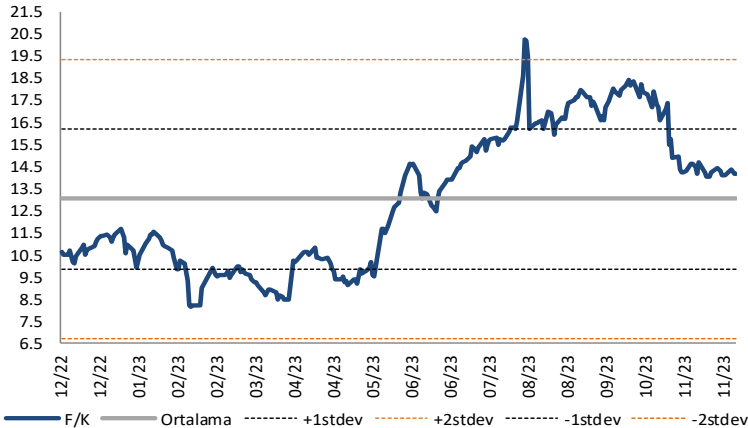


XBANK PD/DD Çarpanı (Cari)

	Son 3 Ay	Son 1 Yıl
Kapanış		1.26x
Minimum	1.10x	0.57x
Maksimum	1.40x	1.61x
Ortalama	1.22x	0.99x
Minimuma Uzaklık	0.16x	0.69x
Maksimuma Uzaklık	-0.13x	-0.34x
Performans	12.7%	-4.6%

Mevcut durumda, son üç aylık ortalama çarpan seviyesine %3; son bir yıllık ortalama çarpan seviyesine %21.5 yakınız.

XUSIN F/K (Cari)



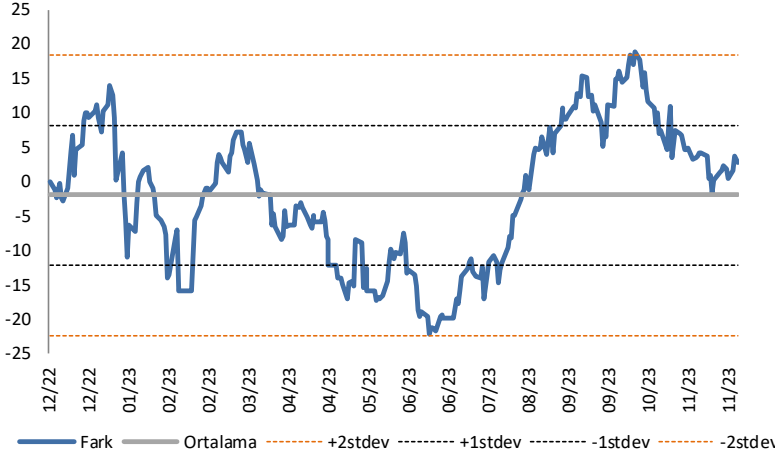
XUSIN F/K Çarpanı (Cari)

	Son 3 Ay	Son 1 Yıl
Kapanış		14.16x
Minimum	14.07x	8.19x
Maksimum	18.47x	20.27x
Ortalama	16.24x	13.05x
Minimuma Uzaklık	0.09x	5.98x
Maksimuma Uzaklık	-4.31x	-6.11x
Performans	-18.1%	33.5%

Mevcut durumda, son üç aylık ortalama çarpan seviyesine %15; son bir yıllık ortalama çarpan seviyesine %7.9 yakınız.

BIST vs MSCI GOÜ Piyasa Göstergeleri

BIST100 - MSCI GOÜ

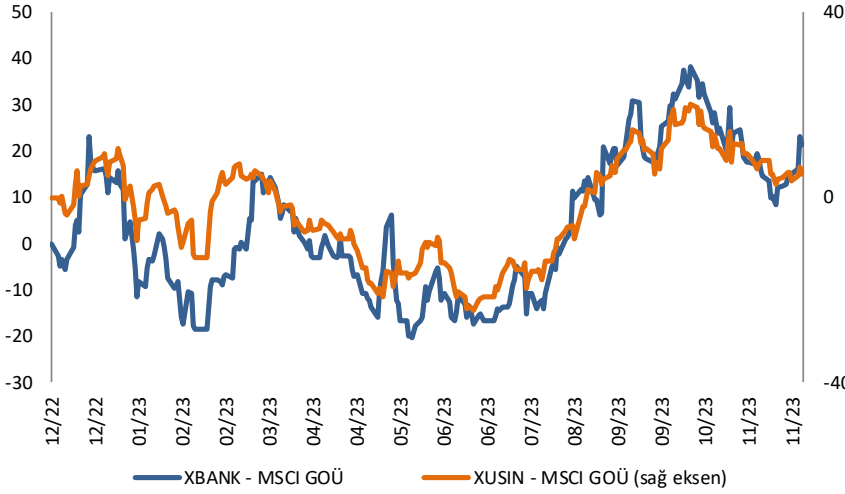


BIST 100 - MSCI GOÜ Endeksi Farkı (Normalize Edilmiş)

	Son 3 Ay	Son 1 Yıl
Kapanış	1.92	
Minimum	-1.8	-22.2
Maksimum	18.8	18.8
Ortalama	8.4	-2.0
Minimuma Uzaklık	3.7	24.1
Maksimuma Uzaklık	-16.9	-16.9
Performans	0.0%	0.7%

Mevcut durumda, son üç aylık ortalama seviyeye 6.5 puan; son bir yıllık ortalama seviyeye 3.9 puan yakınız.

XBANK - MSCI GOÜ / XUSIN - MSCI GOÜ

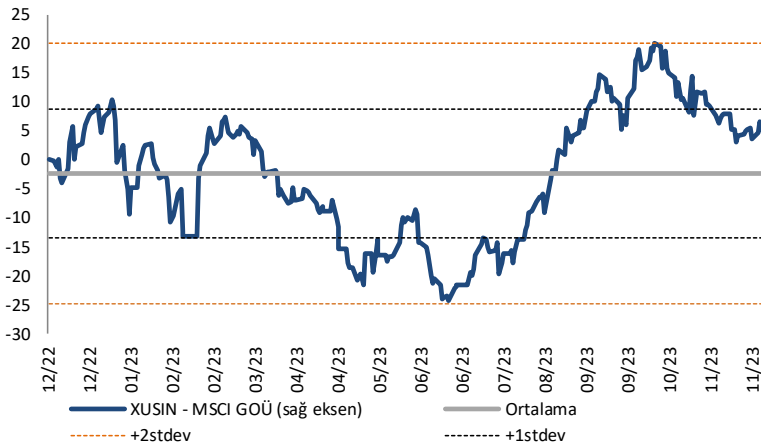


XBANK - MSCI GOÜ Bankacılık Endeksi Farkı (Normalize Edilmiş)

	Son 3 Ay	Son 1 Yıl
Kapanış	0.0	
Minimum	8.5	-20.5
Maksimum	38.2	38.2
Ortalama	23.1	3.5
Minimuma Uzaklık	-8.5	20.5
Maksimuma Uzaklık	-38.2	-38.2
Performans	2.0%	-0.4%

Mevcut durumda, son üç aylık ortalama seviyeye 23.1 puan; son bir yıllık ortalama seviyeye 3.5 puan yakınız.

XUSIN - MSCI GOÜ Sanayi Endeksi



XUSIN - MSCI GOÜ Sanayi Endeksi Farkı (Normalize Edilmiş)

	Son 3 Ay	Son 1 Yıl
Kapanış	0.0	
Minimum	3.0	-24.4
Maksimum	20.2	20.2
Ortalama	10.7	-2.3
Minimuma Uzaklık	-3.0	24.4
Maksimuma Uzaklık	-20.2	-20.2
Performans	-4.1%	-6.6%

Mevcut durumda, son bir yıllık ortalama seviyeye 2.3 puan uzağız.

Fonlabüyüsün'de derin teknoloji odaklı yeni girişim projesi talep toplamaya başladı!

fonlabuyusun.com



Haftalık Veri Takvimi

Tarih	TSİ	Ülke	Açıklanacak Veri	Dönemi	Beklenti	Önceki
27 Kasım	02:50	Japonya	Hizmet ÜFE	Ekim	2,1%	2,1%
27 Kasım	04:30	Çin	Endüstriyel Kâr (Yıllık)	Ekim	-	11,9%
27 Kasım	16:00	ABD	İnşaat İzinleri (milyon dolar)	Ekim	1,487	1,471
27 Kasım	16:00	ABD	İnşaat İzinleri (Aylık)	Ekim	1,1%	-0,05%
27 Kasım	17:00	Euro Bölgesi	AMB Başkanı Lagarde'ın Konuşması	-	-	-
27 Kasım	18:00	ABD	Yeni Konut Satışları (Aylık)	Ekim	-4,8%	12,3%
27 Kasım	18:30	ABD	Dallas Fed İmalat Aktivite Endeksi	Kasım	-16,0	-19,2
28 Kasım	17:00	ABD	FHFA Konut Fiyat Endeksi (Aylık)	Eylül	0,4%	0,6%
28 Kasım	18:00	ABD	Conference Board Tüketici Güveni	Kasım	101,0	102,6
28 Kasım	18:00	ABD	Richmond İmalat Endeksi	-	1	3
28 Kasım	18:00	ABD	Richmond İş Koşulları Endeksi	-	-	-15
28 Kasım	18:30	ABD	Dallas Fed Hizmet Aktivite Endeksi	Kasım	-	-18,7
29 Kasım	10:00	Türkiye	Ekonomik Güven Endeksi	Kasım	-	96,5
29 Kasım	10:00	Türkiye	Ticaret Dengesi (milyar dolar)	Ekim	-6,70	-5,01
29 Kasım	13:00	Euro Bölgesi	Ekonomik Güven Endeksi	Kasım	93,5	93,3
29 Kasım	13:00	Euro Bölgesi	Sanayi Güven Endeksi	Kasım	-9	-9,3
29 Kasım	13:00	Euro Bölgesi	Hizmet Güven Endeksi	Kasım	-	4,5
29 Kasım	13:00	Euro Bölgesi	Tüketici Güven Endeksi (Final)	Kasım	-	-16,9
29 Kasım	15:00	ABD	MBA Mortgage Başvuruları	24.Kas	-	3,0%
29 Kasım	16:30	ABD	GSYİH Fiyat Endeksi (Çeyreklik)	3. Çeyrek	-	3,5%
29 Kasım	16:30	ABD	Yıllıklandırılmış GSYİH (Çeyreklik)	3. Çeyrek	5%	4,9%
29 Kasım	16:30	ABD	GSYİH Deflatörü	3. Çeyrek	3,5%	3,5%
29 Kasım	16:30	ABD	Kişisel Tüketim	3. Çeyrek	4,0%	4,0%
29 Kasım	16:30	ABD	Çekirdek Kişisel Tüketim	3. Çeyrek	-	2,4%
29 Kasım	16:30	ABD	Ticaret Dengesi (milyar dolar)	Ekim	-86,7	-85,8
29 Kasım	16:30	ABD	Toptan Stoklar (Aylık)	Ekim	-	0,2%
29 Kasım	18:30	ABD	Fed Bej Kitap	-	-	-
30 Kasım	02:50	Japonya	Sanayi Üretimi (Aylık) (Öncü)	Ekim	0,7%	0,5%
30 Kasım	02:50	Japonya	Sanayi Üretimi (Yıllık) (Öncü)	Ekim	0,4%	-4,4%
30 Kasım	02:50	Japonya	Perakende Satışlar (Aylık)	Ekim	0,4%	-0,1%
30 Kasım	02:50	Japonya	Perakende Satışlar (Yıllık)	Ekim	5,9%	5,8%
30 Kasım	04:30	Çin	İmalat PMI	Kasım	49,6	49,5
30 Kasım	04:30	Çin	İmalat Dışı PMI	Kasım	51,1	50,6
30 Kasım	08:00	Japonya	Tüketici Güveni	Kasım	-	35,7
30 Kasım	08:00	Japonya	İnşaat Siparişleri (Yıllık)	Ekim	-	-3,0%
30 Kasım	08:00	Japonya	Konut Başlangıçları (Yıllık)	Ekim	-	-6,8%
30 Kasım	10:00	Türkiye	GSYİH (Yıllık)	3. Çeyrek	5,7%	3,8%
30 Kasım	13:00	Euro Bölgesi	TÜFE (Aylık) (Öncü)	Kasım	-	0,1%
30 Kasım	13:00	Euro Bölgesi	TÜFE (Yıllık) (Öncü)	Kasım	2,8%	2,9%
30 Kasım	13:00	Euro Bölgesi	Çekirdek TÜFE (Yıllık)	Kasım	3,9%	4,2%
30 Kasım	16:30	Euro Bölgesi	AMB Başkanı Lagarde'ın Konuşması	-	-	-
30 Kasım	16:30	ABD	Kişisel Gelir	Ekim	0,2%	0,3%
30 Kasım	16:30	ABD	Kişisel Gider	Ekim	0,2%	0,7%
30 Kasım	16:30	ABD	Reel Kişisel Harcamalar	Ekim	0,1%	0,4%
30 Kasım	16:30	ABD	Kişisel Tüketim Harcamaları Deflatörü (Aylık)	Ekim	0,1%	0,4%
30 Kasım	16:30	ABD	Kişisel Tüketim Harcamaları Deflatörü (Yıllık)	Ekim	3,1%	3,4%
30 Kasım	16:30	ABD	Çekirdek Kişisel Tüketim Harcamaları Deflatörü (Aylık)	Ekim	0,2%	0,3%
30 Kasım	16:30	ABD	Çekirdek Kişisel Tüketim Harcamaları Deflatörü (Yıllık)	Ekim	3,5%	3,7%
30 Kasım	16:30	ABD	Haftalık İşsizlik Maaşı Başvuruları	25.Kas	-	209k
30 Kasım	16:30	ABD	Devam Eden İşsizlik Başvuruları	18.Kas	-	1840k
30 Kasım	17:45	ABD	MNI Chicago PMI	Kasım	46,0	44,0
30 Kasım	18:00	ABD	Bekleyen Konut Satışları (Aylık)	Ekim	-0,9%	1,1%
30 Kasım	18:00	ABD	Bekleyen Konut Satışları (Yıllık)	Ekim	-	-13,1%
1 Aralık	03:30	Japonya	Jibun Bank İmalat PMI (Final)	Kasım	-	48,1
1 Aralık	04:45	Çin	Caixin İmalat PMI	Kasım	49,3	49,5
1 Aralık	10:00	Türkiye	İmalat PMI	Kasım	-	48,4
1 Aralık	12:00	Euro Bölgesi	HCOB İmalat PMI (Final)	Kasım	43,8	43,8
1 Aralık	14:30	Euro Bölgesi	AMB Başkanı Lagarde'ın Konuşması	-	-	-
1 Aralık	18:00	ABD	İnşaat Harcamaları (Aylık)	Ekim	0,4%	0,4%
1 Aralık	18:00	ABD	ISM İmalat PMI	Kasım	47,7	46,7
1 Aralık	18:00	ABD	ISM Ödenen Fiyatlar	Kasım	-	45,1
1 Aralık	18:00	ABD	ISM İstihdam	Kasım	-	46,8
1 Aralık	18:00	ABD	ISM Yeni Siparişler	Kasım	-	45,5

Kaynak: Bloomberg, TCMB, TÜİK, HLY Araştırma, Foreks Türkiye



AKLIN YOLU AÖS

AÖS, Google Play ve App Store'da!
Geç kalmadan akıllı telefonunuza yükleyin.

Sonuç veren yatırım kararlarının
püf noktası, finans piyasalarını
doğru yorumlamaktır.
Kişisel finansal asistanınız
AÖS'le tanışın,
akıl odaklı öneriler sayesinde
yatırım deneyiminizi iyileştirin.



Halk Yatırım Araştırma



Halkyatirimarastirma@halkyatirim.com.tr



+90 216 285 09 00

Halk Yatırım Araştırma

Banu KIVCI TOKALI

Araştırma Direktörü

BTokali@halkyatirim.com.tr
+90 216 547 81 88

İlknur TURHAN

Müdür
Perakende, Cam, Çimento, GYO, Mobilya,
GıdaITurhan@halkyatirim.com.tr
+90 216 547 81 85

Ayşegül BAYRAM

Uzman
Strateji, Telekom, Madencilik, Savunma,
Yazılım, Teknoloji, Enerji, Tarım,
Mühendislik - TaahhütABayram@halkyatirim.com.tr
+90 216 547 87 30

Yasin SARIHAN

Uzman
Otomotiv, Dayanıklı Tüketim, Gıda &
İçecekYSarihan@halkyatirim.com.tr
+90 216 547 87 26

İdil Su KESKEN SÖNMEZ

Uzman
Piyasalar ve StratejiİdilS@halkyatirim.com.tr
+90 216 547 81 70

ÇEKİNCE

Bu rapor ve yorumlardaki yazılar, bilgiler ve grafikler yalnızca bilgi edinilmesi amacıyla derlenmiştir. Burada yer alan yatırım bilgi, yorum ve tavsiyeleri yatırım danışmanlığı kapsamında değildir. Yatırım danışmanlığı hizmeti, yetkili kuruluşlar tarafından kişilerin risk ve getiri tercihleri dikkate alınarak kişiye özel, imzalanacak yatırım danışmanlığı sözleşmesi çerçevesinde sunulmaktadır. Burada yer alan yorum ve tavsiyeler ise genel niteliktedir. Bu tavsiyeler mali durumunuz ile risk ve getiri tercihlerinize uygun olmayabilir. Bu nedenle, sadece burada yer alan bilgilere dayanarak yatırım kararı verilmesi beklentilerinize uygun sonuçlar doğurmayabilir. Halk Yatırım, bu bilgilerin doğru, eksiksiz ve değişmez olduğunu garanti etmez, bilgi eksikliği ve yanlışlığından hiçbir şekilde sorumlu tutulamaz. Raporda yer alan ifadeler, hiçbir şekilde alış veya satış teklifi olarak değerlendirilemez. Halk Yatırım'ın rapordaki bilgiler dolayısıyla ortaya çıkabilecek doğrudan ve dolaylı kazanç ve zararlarla ilgili herhangi bir sorumluluğu yoktur. Bu ileti 05 Kasım 2014 tarih ve 29166 sayılı Resmi Gazetede yayınlanan ve 01 Mayıs 2015 tarihinde yürürlüğü giren "Elektronik Ticaretin Düzenlenmesi Hakkında" çıkan kanunun 2.Maddesi c bendinde belirtilen Ticari Elektronik ileti kapsamında değildir.

